

PATVIRTINTA  
Kauno rajono savivaldybės tarybos  
2026 m. kovo 26 d. sprendimu Nr. TS-121

**VIEŠOSIOS ĮSTAIGOS VILKIJOS PIRMINĖS SVEIKATOS  
PRIEŽIŪROS CENTRO  
2025 METŲ  
VEIKLOS ATASKAITA**

## TURINYS

<b>VADOVO PRANEŠIMAS</b>	<b>3</b>
<b>1. INFORMACIJA APIE VIEŠAJAI ĮSTAIGAI SVEIKATOS APSAUGOS MINISTRO NUSTATYTŲ VEIKLOS REZULTATŲ VERTINIMO RODIKLIŲ 2025 METŲ SIEKTINAS REIKŠMES IR VEIKLOS REZULTATŲ VERTINIMO RODIKLIŲ ĮVYKDYMĄ ATASKAITINIAIS METAIS</b>	<b>5</b>
<b>2. INFORMACIJA APIE VIEŠOSIOS ĮSTAIGOS VEIKLOS REZULTATUS PER FINANSINIUS METUS, VEIKLOS PLANUS IR PROGNOZES ATEINANTIEMS FINANSINIAMS METAMS</b>	<b>8</b>
2.1. Viešosios įstaigos veiklos rodikliai ir rezultatai per finansinius metus	8
2.2. Viešosios įstaigos veiklos planai ir prognozės ateinantiems finansiniams metams	10
<b>3. VIEŠOSIOS ĮSTAIGOS DALININKAI IR KIEKVIENO JŲ ĮNAŠŲ VERTĖ FINANSINIŲ METŲ PRADŽIOJE IR PABAIGOJE, DALININKŲ KAPITALO DYDIS FINANSINIŲ METŲ PRADŽIOJE IR PABAIGOJE</b>	<b>10</b>
<b>4. INFORMACIJA APIE VIEŠOSIOS ĮSTAIGOS GAUTAS LĖŠAS BEI JŲ ŠALTINIUS IR ŠIŲ LĖŠŲ PANAUDOJIMĄ</b>	<b>11</b>
4.1. Viešosios įstaigos gautos lėšos ir jų šaltiniai	11
4.2. Viešosios įstaigos išlaidos	12
4.3. Ataskaitinių metų viešosios įstaigos veiklos finansinis rezultatas	13
4.4. Viešosios įstaigos išsiskolinimai	13
<b>5. INFORMACIJA APIE VIEŠOSIOS ĮSTAIGOS ĮSIGYTĄ IR PERLEISTĄ ILGALAIKĮ TURTĄ</b>	<b>13</b>
5.1. Informacija apie įsigytą ilgalaikį turtą	13
5.2. Informacija apie perleistą ir nurašytą ilgalaikį turtą	14
<b>6. KITOS VIEŠOSIOS ĮSTAIGOS PATIRTOS SĄNAUDOS PER FINANSINIUS METUS</b>	<b>14</b>
<b>7. INFORMACIJA APIE VIEŠOSIOS ĮSTAIGOS DARBUOTOJŲ SKAIČIŲ FINANSINIŲ METŲ PRADŽIOJE IR PABAIGOJE</b>	<b>15</b>
<b>8. INFORMACIJA APIE VIEŠOSIOS ĮSTAIGOS VYKDOMUS PROJEKTUS IR PASIRAŠYTAS SUTARTIS</b>	<b>15</b>
<b>9. DUOMENYS APIE VIEŠOSIOS ĮSTAIGOS IŠLAIDAS VADOVO DARBO UŽMOKESČIUI IR KITOMS VIEŠOSIOS ĮSTAIGOS VADOVO IŠMOKOMS</b>	<b>17</b>
<b>10. KITA INFORMACIJA</b>	<b>17</b>
10.1. 2025 m. įstaigos darbuotojų vidutinis darbo užmokestis vienam etatui	17
<b>PRIEDAI</b>	<b>19</b>
1 priedas. Informacija apie vadovaujamas pareigas einančių asmenų atlyginimą per ataskaitinius metus	19
2 priedas. Informacija apie reikšmingus sandorius	20
3 priedas. Informacija apie sandorius su susijusiomis šalimis	21

## VADOVO PRANEŠIMAS

2025 metais VšĮ Vilkijos PSPC veikla buvo orientuota į sveikatos priežiūros paslaugų prieinamumo didinimą, paslaugų kokybės gerinimą, veiklos tęstinumo stiprinimą ir įstaigos modernizavimą. Priimti valdymo sprendimai buvo nukreipti į infrastruktūros atnaujinimą, naujų paslaugų plėtrą, specialistų pritraukimą, darbo sąlygų gerinimą bei pasirengimą veikti neapibrėžtomis aplinkybėmis.

Per ataskaitinius metus įgyvendinti svarbūs infrastruktūros ir organizaciniai sprendimai. Atnaujintas palaikomojo gydymo ir slaugos skyriaus procedūrų kabinetas, pagerintos darbuotojų poilsio sąlygos, atliktas tunelio remontas, suremontuotos ambulatorinių slaugos paslaugų namuose komandos patalpos, įrengta lauko terasa pacientų užimtumui ir reabilitacinei veiklai, atidarytas psichosocialinės reabilitacijos skyrius, įdiegti UV-C LED oro dezinfekatoriai, įsigyta nauja medicinos įranga – ultragarsinis diagnostinis aparatas, ginekologinė kėdė, pacientų monitoravimo sistema, deguonies koncentratoriai, taip pat elektros generatorius veiklos tęstinumui užtikrinti.



Šie sprendimai sudarė prielaidas gerinti paslaugų prieinamumą ir kokybę. 2025 m. buvo išplėstas teikiamų paslaugų spektras, pradėtos teikti psichosocialinės reabilitacijos paslaugos, sustiprintos ambulatorinės slaugos paslaugos namuose, išaugo paslaugų mobilumas. Nauja diagnostinė bazė sudarė galimybes pritraukti naujus specialistus – gydytoją urologą, gydytoją kardiologą ir gydytoją ginekologą. Taip pat plėtėsi odontologijos bei ambulatorinių slaugos paslaugų namuose komandos, kas leido geriau atliepti pacientų poreikius.

Svarbi veiklos kryptis buvo personalo stiprinimas ir kompetencijų didinimas. Darbuotojai dalyvavo profesiniuose, civilinės saugos ir pirmosios pagalbos mokymuose, buvo stiprinamas pasirengimas ekstremaliosioms situacijoms. Po VšĮ Vilkijos PSPC patvirtinimo LSMU rezidentūros bazė įstaigoje mokymą atliko du šeimos medicinos rezidentai. Tai svarbus žingsnis didinant įstaigos patrauklumą kaip darbo vietos ir ilgalaikėje perspektyvoje sprendžiant specialistų pritraukimo klausimą.

Kartu 2025 metai išryškino ir reikšmingus iššūkius. Vienas svarbiausių – mažėjantis prisirašiusių pacientų skaičius, kuris tiesiogiai veikia paslaugų apimtį, finansinius rodiklius ir žmogiškųjų išteklių planavimą. Ši tendencija siejama su demografiniais pokyčiais, gyventojų migracija, konkurencine aplinka ir besikeičiančiais pacientų lūkesčiais. Papildomą neapibrėžtumą kelia ir geopolitinė situacija, dėl kurios sveikatos priežiūros įstaigoms svarbu užtikrinti veiklos atsparumą, energinį saugumą, civilinę saugą ir nenutrūkstamą paslaugų teikimą krizinių situacijų metu. Atsižvelgiant į tai, investicijos į generatorių, infekcijų kontrolės priemones, saulės elektrines ir transporto priemonių atnaujinimą buvo ne tik infrastruktūriniai, bet ir strateginiai sprendimai.

2026 metais pagrindiniai prioritetai išliks susiję su pacientų srautų stabilizavimu, prisirašiusių gyventojų skaičiaus išlaikymu ir didinimu, paslaugų prieinamumo gerinimu, prevencinių programų aktyvinimu, specialistų pritraukimu ir darbuotojų išlaikymu. Taip pat bus siekiama toliau stiprinti

ambulatorinių paslaugų plėtrą, didinti paslaugų kokybę, gerinti veiklos efektyvumą ir užtikrinti įstaigos pasirengimą veikti ekstremaliomis sąlygomis.

Vertinant 2025 metų rezultatus, galima teigti, kad priimti valdymo sprendimai sudarė pagrindą įstaigos veiklos stiprinimui, paslaugų plėtrai ir geresniam pacientų poreikių atliepimui. Tolesnė pažanga priklausys nuo gebėjimo nuosekliai reaguoti į demografinius, organizacinius ir išorės aplinkos iššūkius, išlaikant aiškią kryptį – saugios, prieinamos ir kokybiškos sveikatos priežiūros užtikrinimą.

**1. INFORMACIJA APIE VIEŠAJAI ĮSTAIGAI SVEIKATOS APSAUGOS MINISTRO NUSTATYTŲ VEIKLOS REZULTATŲ VERTINIMO RODIKLIŲ 2025 METŲ SIEKTINAS REIKŠMĖS IR VEIKLOS REZULTATŲ VERTINIMO RODIKLIŲ ĮVYKDYMĄ ATASKAITINIAIS METAIS**

<b>Ataskaitiniams metams steigėjo nustatyti veiklos rezultatų vertinimo rodikliai</b>		<b>Siektina reikšmė</b>	<b>Veiklos rezultatų vertinimo rodiklių įvykdymas 2025 m.</b>
<b>Veiklos finansinių rezultatų vertinimo rodikliai</b>			
1.	Įstaigos praėjusių metų veiklos rezultatų ataskaitoje nurodytas pajamų ir sąnaudų skirtumas (grynasis perviršis ar deficitas)	Būti nenuostolingai	+88796,36 Eur
2.	Naujų papildomų finansavimo šaltinių pritraukimas / projektų vykdymas	Ne mažiau nei 2 sutartys per metus	4
3.	Konsoliduotų viešųjų pirkimų skaičius	Ne mažiau kaip 2	2
<b>Veiklos rezultatų vertinimo rodikliai</b>		<b>Siektina reikšmė</b>	<b>Veiklos rezultatų vertinimo rodiklių įvykdymas 2025 m.</b>
1.	Pacientų pasitenkinimo ASPĮ teikiamomis asmens sveikatos priežiūros paslaugomis lygis	Ne mažiau kaip 95,0 proc.	94,1 proc.
2.	ASPĮ įtraukta į Skaidrių asmens sveikatos priežiūros įstaigų sąrašą	ASPĮ įtraukta į Skaidrių asmens sveikatos priežiūros įstaigų sąrašą	Taip
<b>Papildomi veiklos rezultatų vertinimo rodikliai</b>		<b>Siektina reikšmė</b>	<b>Veiklos rezultatų vertinimo rodiklių įvykdymas 2025 m.</b>
1.	ASPĮ darbuotojų kaitos rodiklis	Ne daugiau nei 10 % per metus	23,39 %
2.	ASPĮ patirtos sąnaudos asmens sveikatos priežiūros, visuomenės sveikatos priežiūros ir farmacijos specialistų (toliau – specialistai) profesinei kvalifikacijai tobulinti	Ne mažiau kaip 0,50 proc. ASPĮ darbo užmokesčio sąnaudų, neįskaitant darbdavio socialinio draudimo įmokų	0,68 proc.
3.	ASPĮ gydytojų ir slaugytojų darbo užmokesčio santykis	ASPĮ slaugytojo vidutinis darbo	0,54

		užmokestis ne mažesnis kaip 0,5 ASPĮ gydytojo vidutinio darbo užmokesčio	
4.	ASPĮ slaugytojų ir gydytojų etatų santykis	ASPĮ vienam gydytojo etatui tenka 2,0 slaugytojo etato	ASPĮ vienam gydytojo etatui tenka 2,2 slaugytojo etato
5.	ASPĮ šeimos gydytojo ir komandos etatų santykis	ASPĮ vienam šeimos gydytojo etatui tenka 2,6 komandos etato	ASPĮ vienam šeimos gydytojo etatui tenka 2,9 komandos etato
6.	Smurto ir priekabiavimo prevencijos politikos įgyvendinimo veiksmų planų įgyvendinimas	Ne mažiau kaip 50 proc.	95 proc.
7.	Nepageidajamų įvykių ASPĮ registravimas	ASPĮ registruoja nepageidajamus įvykius ir yra nustatę nepageidajamų įvykių stebėsenos ir valdymo tvarką	ASPĮ registruoja nepageidajamus įvykius (7 įvykiai) ir yra nustatę nepageidajamų įvykių stebėsenos ir valdymo tvarką
8.	Pirminės ambulatorinės psichikos sveikatos priežiūros paslaugas teikiančių specialistų komandos narių (ne gydytojų) suteiktų paslaugų skaičius, tenkantis 1000 prie Psichikos sveikatos priežiūros centro prirašytų gyventojų, per metus	155 vnt. 1000-iui prisirašiusių	401 vnt. 1000-iui prisirašiusių
9.	Bendras išvengiamų hospitalizacijų skaičius, tenkantis 1000 prie pirminės asmens sveikatos priežiūros įstaigos (toliau – PASPĮ) prisirašiusių gyventojų	Išvengiamų hospitalizacijų skaičius neviršija 7,5 atvejų, tenkančių 1000 prie PASPĮ prisirašiusių gyventojų	7,1
10.	Asmenų, gavusių pirminės ambulatorinės psichikos sveikatos priežiūros paslaugas per 30 dienų nuo išrašymo iš psichiatrijos stacionaro arba dienos stacionaro, dalis	55 proc.	60 proc.

<b>Kiti rodikliai</b>		<b>Siektina reikšmė</b>	<b>Veiklos rezultatų vertinimo rodiklių įvykdymas 2025 m.</b>
<b>1.</b>	Duomenų teikimas IPR IS	80 proc. ASPI registracijų specializuotoms ambulatorinėms asmens sveikatos priežiūros paslaugoms ir pirminio lygio ambulatorinėms asmens sveikatos priežiūros paslaugoms	83 proc.
<b>2.</b>	Laboratorinių tyrimų užsakymų ir atsakymų teikimas į Elektroninę sveikatos paslaugų ir bendradarbiavimo infrastruktūros informacinę sistemą (toliau – ESPBI IS)	ASPI teikia laboratorinių tyrimų duomenis ESPBI IS	Taip
<b>3.</b>	Asmens sveikatos priežiūros įstaiga IPR IS iki einamojo mėnesio 25 dienos skelbia ne mažiau kaip keturių mėnesių paslaugų teikimo vizitų laikus	Ateinantiems 4 mėnesiams ASPI paskelbia ne mažiau kaip 80 proc. praėjusių 4 mėnesių paskelbtų vizitų laikų	80 proc.

## 2. INFORMACIJA APIE VIEŠOSIOS ĮSTAIGOS VEIKLOS REZULTATUS PER FINANSINIUS METUS, VEIKLOS PLANUS IR PROGNOZES ATEINANTIEMS FINANSINIAMS METAMS

### 2.1. Viešosios įstaigos veiklos rodikliai ir rezultatai per finansinius metus

Rodikliai	2025 m.		2024 m.		Pokytis (+/-)	
	Abs. sk.	Proc.	Abs. sk.	Proc.	Abs. sk.	Proc.
<b>Prisirašiusių įstaigoje asmenų skaičius</b>	4715	100	4920	100	-205	-4,17
Iš jų:						
miesto gyventojai	1824	38,69	1877	38,15	-53	-2,82
kaimo gyventojai	2891	61,31	3043	61,85	-152	-5,00
<b>Prisirašiusių įstaigoje asmenų skaičius, pagal amžiaus grupes:</b>	X	100	X	100	X	X
vaikai iki 1 m.	12	0,26	22	0,45	-10	X
1 – 4 m.	109	2,31	121	2,46	-12	X
5 – 6 m.	57	1,21	78	1,59	-21	X
7 – 17 m.	515	10,92	550	11,18	-35	X
18 – 49 m.	1595	33,83	1681	34,17	-86	X
50 – 65 m.	1142	24,22	1205	24,48	-63	X
virš 65 m.	1285	27,25	1263	25,67	22	X
<b>Prisirašiusių įstaigoje nedraustų asmenų skaičius</b>	253	5,37	275	5,59	-22	-8
<b>Per metus prisirašiusių naujagimių skaičius</b>	12	X	22	X	-10	-45,45
<b>Per metus mirusių prisirašiusių gyventojų skaičius</b>	103	X	100	X	3	+3
<b>Apsilankymų pas gydytojus skaičius</b>	33213	100	38226	100	-5013	-13,11
Iš jų pas:						
šeimos gydytoją	22495	67,73	27430	72,73	-4935	X
vidaus ligų gydytoją	0	0	0	0	0	X
vaikų ligų gydytoją	1830	5,51	2410	6,30	-580	X
gydytoją akušerį - ginekologą	26	0,08	21	0,05	5	X
gydytoją chirurgą	51	0,15	34	0,09	17	X
gydytoją psichiatrą	4273	12,87	3525	9,22	748	X
gydytoją odontologą	2931	8,82	4433	11,60	-1502	X
medicinos gydytoją	1607	4,84	0	0	1607	X
<b>Gydytojų apsilankymų namuose skaičius</b>	136	100	251	100	-115	-45,82
Iš jų:						
šeimos gydytojo	81	59,56	191	76,10	-110	X
vidaus ligų gydytojo	0	0	0	0	0	X
vaikų ligų gydytojo	4	2,94	8	3,19	-4	X
kitų gydytojų	51	37,50	52	20,72	-1	X

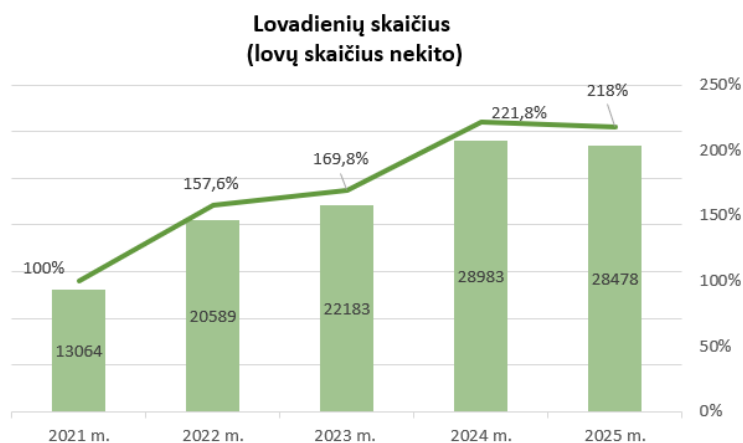
<b>Bendruomenės slaugytojų suteiktų paslaugų skaičius</b>	28677	100	18208	100	10469	+57,27
Iš jų:						
asmens sveikatos priežiūros įstaigoje	28635	99,85	18007	98,90	10628	+59,02
paciento namuose	42	0,15	201	1,10	-159	-79,10
<b>ASPn paslaugos</b>	15049	X	14889	X	160	+1,07
<b>Profilaktinių patikrinimų skaičius</b>	13676	X	11555	X	2121	+18,36
<b>Mokamų apsilankymų skaičius</b>	1167	X	1221	X	-54	-4,42
<b>Palaikomojo gydymo ir slaugos paslaugos<sup>3</sup></b>	X	X	X	X	X	X
Lovų skaičius	70	X	70	X	0	0
Lovadienių skaičius (TLK apmokama)	26495	X	26676	X	-181	-0,68
Lovadienių skaičius (finansuojama iš kitų šaltinių)	63	X	67	X	-4	-5,97
Vidutinė gulėjimo trukmė	69,89	X	57,02	X	12,87	+22,57
Pacientų, gavusių paslaugą, skaičius	380	X	469	X	-89	-18,98
Lovos užimtumas per metus	X	103,95	X	104,41	X	-0,44
<b>Paliatyvios pagalbos paslaugos<sup>3</sup></b>	X	X	X	X	X	X
Lovų skaičius	5	X	5	X	0	0
Lovadienių skaičius (finansuojama iš TLK)	1920	X	2307	X	-387	-16,78
Lovadienių skaičius (finansuojama iš kitų šaltinių)	0	X	0	X	0	0
Pacientų, gavusių paslaugą, skaičius	7	X	10	X	-3	-30
Vidutinė gulėjimo trukmė	274,29	X	230,70	X	43,59	+18,89
Lovos užimtumas per metus	X	105,21	X	126,41	X	-16,78

PASTABOS:

<sup>1</sup> – n – ataskaitiniai metai

<sup>2</sup> – n-1 – metai, prieš ataskaitinius metus

<sup>3</sup> – pildo tik viešosios įstaigos Vilkijos pirminės sveikatos priežiūros centro vadovas



## 2.2. Viešosios įstaigos veiklos planai ir prognozės ateinantiems finansiniams metams

### INFRASTRUKTŪRA IR PADALINIAI

- Virtuvės rekonstrukcija ir kondicionavimas koridoriuose
- ASPN pastato sienų sutvirtinimas ir apšiltinimas
- Sodo terasos užbaigimas; kondicionavimas registratūroje, poilsio kambariuose ir stacionaro skyriuose
- Oras–vanduo šildymo sistema (Bažnyčios g. 23), mažinant sąnaudas ir išnaudojant saulės elektrines
- Projektuojamas naujas paliatyvosios pagalbos skyrius; administracijos, PSC ir psichosocialinės reabilitacijos perkėlimas į tinkamas patalpas

### DIAGNOSTIKA IR SKAITMENIZAVIMAS

- Planuojamas rentgeno paslaugos teikimas
- LABBIS diegimas (finansai, personalas, dokumentai)

### PASLAUGOS, PERSONALAS, ATITIKTIS

- Paslaugų tęstinumas ir kokybės / saugos gerinimas; prevencinių programų ir lėtinių ligų priežiūra
- Specialistų pritraukimas (šėimos gydytojas, chirurgas, endokrinologas), kvalifikacijos kėlimas, rezidentų praktikos tęstinumas
- Iki 2026-04-17 parengti kibernetinio saugumo politikos dokumentus

## 3. VIEŠOSIOS ĮSTAIGOS DALININKAI IR KIEKVIENO JŲ ĮNAŠŲ VERTĖ FINANSINIŲ METŲ PRADŽIOJE IR PABAIGOJE, DALININKŲ KAPITALO DYDIS FINANSINIŲ METŲ PRADŽIOJE IR PABAIGOJE

Kauno rajono savivaldybės turtas (dalininkų kapitalas) yra 10672,21 Eur ir nuo įstaigos įkūrimo nekito.

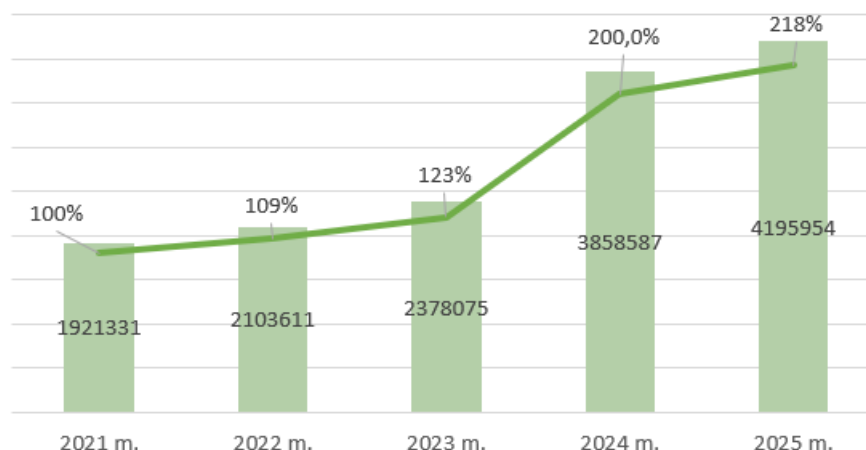
#### 4. INFORMACIJA APIE VIEŠOSIOS ĮSTAIGOS GAUTAS LĖŠAS BEI JŲ ŠALTINIUS IR ŠIŲ LĖŠŲ PANAUDOJIMĄ

##### 4.1. Viešosios įstaigos gautos lėšos ir jų šaltiniai

Eil. Nr.	Gautų lėšų šaltiniai	Suma, Eur		Pokytis (+/-)	
		2025 m.	2024 m.	Eurais	Procentais
<b>Iš viso gauta lėšų:</b>		4700034,40	4073740,71	626293,69	+15,37
<b>1.</b>	<b>Iš PSDF biudžeto</b> Iš jų už:	4195953,64	3858587,26	337366,38	+8,74
1.1.	Pirminės ambulatorinės asmens sveikatos priežiūros paslaugas	783420,68	693745,64	89675,04	+12,93
1.2.	Skatinamąsias paslaugas	64638,15	59102,02	5536,13	+9,37
1.3.	Prevencinių programų vykdymą	49028,44	50532,00	-1503,56	-2,98
1.5.	Slaugos ir palaikomojo gydymo paslaugas <sup>1</sup>	2679030,80	2499812,53	179218,27	+7,17
1.6.	Paliatyviosios pagalbos paslaugas <sup>1</sup>	193189,82	199548,10	-6538,28	-3,19
1.7.	Gerus darbo rezultatus	75702,60	76872,96	-1170,36	-1,52
1.8.	Ambulatorinės slaugos paslaugos namuose	299527,14	271440,26	28086,88	+10,35
1.9.	Ambulatorinės psichosocialinės reabilitacijos paslaugos	50230,12	0	50230,12	+100
<b>2.</b>	<b>Iš kitų juridinių ir fizinių asmenų</b> Iš jų už:	65708,58	59692,15	6016,43	+10,08
2.1.	Profilaktinius sveikatos patikrinimus	5245,62	3683,38	1562,24	+42,41
2.2.	Odontologines paslaugas	20472,06	10924,93	9547,13	+87,39
2.3.	Palaikomojo gydymo ir slaugos paslaugas <sup>1</sup>	7487,5	7044,18	443,32	+6,29
2.4.	Kitas medicininės paslaugas	32503,40	38039,66	-5536,26	-14,55
<b>3.</b>	<b>Kitos gautos lėšos</b> Iš jų už:	438372,18	155111,30	283260,88	+182,62
3.1.	ES lėšos	19830,43	5003,16	14827,27	+296,36
3.2.	Valstybės biudžetas	13789,13	357,12	13432,01	+3761,20
3.3.	Savivaldybės biudžetas	392320,01	121378,49	270941,52	+223,22
3.4.	Kiti šaltiniai	12432,61	12575,82	-143,21	-1,14
<b>4.</b>	<b>Savivaldybės biudžeto lėšos</b>	559826,22	197022,57	362803,65	+184,14
<b>5.</b>	<b>Valstybės investicijų programos (VIP) lėšos</b>	11084,54	0	11084,54	+100
<b>6.</b>	<b>Europos Sąjungos ir valstybės biudžeto lėšos</b>	37500,00	8000,00	29500,00	+368,75

PASTABA. <sup>1</sup> – pildo tik viešosios įstaigos Vilkijos pirminės sveikatos priežiūros centro vadovas  
GPM – Gyventojų pajamų mokestis

### Pajamų iš TLK dinamika

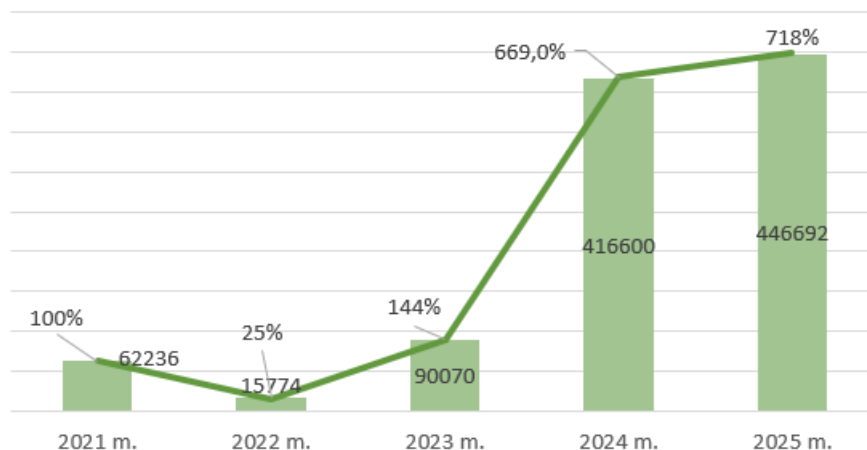


### 4.2. Viešosios įstaigos išlaidos

Eil. Nr.	Patirtų išlaidų pavadinimas	2025 m.		2024 m.		Pokytis (+/-)	
		Abs. Sk.	Proc.	Abs. Sk.	Proc.	Abs. Sk.	Proc.
<b>Iš viso išlaidų:</b>		4627265,58	100	3961018,29	100	666247,29	+14,40
1.	Darbuotojų darbo užmokesčiui	3383813,84	73,13	2971705,37	75,02	412108,47	+12,18
2.	Socialinio draudimo įmokoms	54369,19	1,17	47931,19	1,21	6438	+11,84
3.	Komunalinėms ir ryšių paslaugoms	83508,69	1,80	80522,28	2,03	2986,41	+3,58
4.	Draudimui (išskyrus transporto draudimą)	7222,53	0,16	5008,81	0,13	2213,72	+30,65
5.	Transportui (kuras, remontas, draudimas)	12143,08	0,26	5754,20	1,15	6388,88	+52,61
6.	Komandiruotėms ir kvalifikacijos kėlimui	11114,57	0,24	8402,51	0,21	2712,06	+24,40
7.	Medikamentams	91924,13	1,99	74921,96	1,89	17002,17	+18,50
8.	Laboratoriniams ir kitiems tyrimams kitose įstaigose	26627,08	0,58	18296,57	0,46	8330,51	+31,29
9.	Maitinimui <sup>1</sup>	68228,31	1,47	60843,96	1,54	7384,35	+10,82
10.	Kitos išlaidos	888314,16	19,20	687731,44	17,36	200582,72	+22,58

PASTABA. <sup>1</sup> – pildo tik viešosios įstaigos Vilkijos pirminės sveikatos priežiūros centro vadovas

### Investicijos į ilgalaikį turtą ir infrastruktūros remontą



#### 4.3. Ataskaitinių metų viešosios įstaigos veiklos finansinis rezultatas

2025 m. VšĮ Vilkijos pirminės sveikatos priežiūros centro finansinis rezultatas buvo teigiamas, pajamų ir sąnaudų grynasis perviršis sudarė 88796,36 Eur.

#### 4.4. Viešosios įstaigos įsiskolinimai

Eil. Nr.	Pavadinimas	Suma, Eur	
		2025 m.	2024 m.
<b>1.</b>	<b>Įsipareigojimai:</b>	<b>407561,58</b>	<b>206705,81</b>
1.1.	Tiekėjams mokėtinos sumos	82521,13	19344,94
1.2.	Atostogų mokėtinos sąnaudos	166790,39	187109,47
1.3.	Kita	158250,06	251,40
<b>2.</b>	<b>Gautinos sumos:</b>	<b>438137,64</b>	<b>314120,96</b>
2.1.	Valstybinė ligonių kasa	437030,30	311952,02
2.2.	Kita	1107,34	2168,91

PASTABA. <sup>1</sup> – šiame stulpelyje nurodoma tik bendra įsipareigojimų ir gautinų sumų suma

### 5. INFORMACIJA APIE VIEŠOSIOS ĮSTAIGOS ĮSIGYTĄ IR PERLEISTĄ ILGALAIKĮ TURTĄ

#### 5.1. Informacija apie įsigytą ilgalaikį turtą

Eil. Nr.	Įsigytas ilgalaikis turtas	2025 m.	2024 m.
		Suma, Eur (su PVM)	Suma, Eur (su PVM)
1.	Programinė įranga ir jos licencijos	0	0
2.	Kitas nematerialus turtas	0	0
3.	Mašinos ir įrenginiai	35451,52	94657,53
4.	Transporto priemonės	97290,08	31818,18
5.	Baldai ir biuro įranga	20054,04	17704,84
6.	Kitas ilgalaikis materialusis turtas	35716,02	18173,49
7.	Nebaigta statyba ir išankstiniai apmokėjimai	0	0
<b>Iš viso:</b>		<b>188511,66</b>	<b>162354,04</b>

PASTABA. <sup>1</sup> – šiame stulpelyje nurodoma tik bendra įsigyto ilgalaikio turto suma

## 5.2. Informacija apie perleistą ir nurašytą ilgalaikį turtą

Eil. Nr.	Perleistas ar nurašytas ilgalaikis turtas	Perleistas/ nurašytas	2025 m.	2024 m.
			Suma, Eur (su PVM)	
1.	Programinė įranga ir jos licencijos	X	0	X
2.	Kitas nematerialus turtas	X	0	X
3.	Mašinos ir įrenginiai	X	0	X
4.	Transporto priemonės	X	0	X
5.	Baldai ir biuro įranga	X	0	X
6.	Kitas ilgalaikis materialusis turtas	X	0	X
7.	Nebaigta statyba ir išankstiniai apmokėjimai	X	0	X
<b>Iš viso:</b>		X	<b>0</b>	<b>0</b>

PASTABA. <sup>1</sup> – šiame stulpelyje nurodoma tik bendra perleisto ar nurašyto ilgalaikio turto suma

## 6. KITOS VIEŠOSIOS ĮSTAIGOS PATIRTOS SĄNAUDOS PER FINANSINIUS METUS

Eil. Nr.	Patirtų sąnaudų pavadinimas	2025 m.		2024 m.		Pokytis (+/-)	
		Suma, Eur	Proc.	Suma, Eur	Proc.	Suma, Eur	Proc.
1.	Valdymo išlaidos <sup>1</sup>	160010,85	3,458	184503,02	4,65	-24492,17	-15,31
2.	Išlaidos kolegialių organų kiekvieno nario darbo užmokesčiui ir kitoms įstaigos kolegialių organų narių išmokoms	-	-	-	-	-	-
3.	Išlaidos išmokoms su viešosios įstaigos dalininku susijusiems asmenims <sup>2</sup>	-	-	-	-	-	-

PASTABOS:

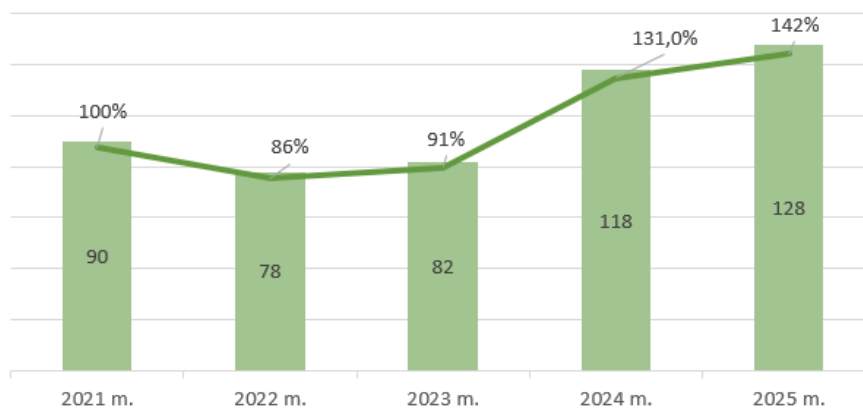
<sup>1</sup> – prie valdymo darbuotojų priskiriami: įstaigos vadovas ir jo pavaduotojai, patarėjai, vyriausieji finansininkai (buhalteriai); prie valdymo darbuotojų išlaidų priskiriama: darbo užmokestis, prekių ir paslaugų naudojimo išlaidos, darbo vietų įkūrimo, administracinių patalpų išlaikymo (įskaitant ir remontą) sąnaudos, darbdavių socialinės pašalpos, materialiojo ir nematerialiojo turto įsigijimo išlaidos

<sup>2</sup> – asmenims, nurodytiems Lietuvos Respublikos viešųjų įstaigų įstatymo 3 straipsnio 3 dalyje

## 7. INFORMACIJA APIE VIEŠOSIOS ĮSTAIGOS DARBUOTOJŲ SKAIČIŲ FINANSINIŲ METŲ PRADŽIOJE IR PABAIGOJE

Darbuotojai	Ataskaitinių finansinių metų sausio 1 d.		Ataskaitinių finansinių metų gruodžio 31 d.	
	Užimtų etatų skaičius	Fizinių asm. skaičius	Užimtų etatų skaičius	Fizinių asm. skaičius
<b>Administracija</b>	2,5	3	2,5	3
<b>Gydytojai</b>	11,3	14	12,35	20
Iš jų:				
Šeimos gydytojai	3,5	3	4	4
Kiti gydytojai	7,8	11	8,35	16
<b>Slaugos personalas</b>	81,67	78	84,7	80
Iš jų:				
Slaugos ir palaikomojo gydymo ligoninė	59	55	61,96	60
Poliklinika	22,64	23	22,74	20
<b>Kitas personalas</b>	20,8	22	26,31	25
<b>Iš viso:</b>	<b>116,24</b>	<b>117</b>	<b>125,86</b>	<b>128</b>

Darbuotojų skaičiaus dinamika



## 8. INFORMACIJA APIE VIEŠOSIOS ĮSTAIGOS VYKDOMUS PROJEKTUS IR PASIRAŠYTAS SUTARTIS

<b>Projekto pavadinimas</b>	<ol style="list-style-type: none"> <li>1. „Ilgalaikės priežiūros paslaugų plėtra VšĮ Vilkijos pirminės sveikatos priežiūros centre“</li> <li>2. „Sveikatos centro sudėtyje teikiamų sveikatos priežiūros paslaugų infrastruktūros modernizavimas Kauno rajono savivaldybėje“</li> <li>3. „Sveikatos centrų veiklos modelio diegimas Kauno rajono savivaldybėje“</li> <li>4. „Mobiliųjų komandų aprūpinimas automobiliais Kauno rajono savivaldybėje“</li> </ol>
<b>Projekto statusas (įgyvendinamas, šiuo metu įgyvendinamas, pateiktas, planuojamas rengti, atmestas)</b>	<ol style="list-style-type: none"> <li>1. Įgyvendinamas</li> <li>2. Įgyvendinamas</li> <li>3. Įgyvendinamas</li> <li>4. Įgyvendinamas</li> </ol>
<b>Projekto pareiškėjas</b>	<ol style="list-style-type: none"> <li>1. VšĮ Vilkijos PSPC</li> <li>2. Kauno rajono savivaldybės administracija</li> <li>3. Kauno rajono savivaldybės administracija</li> <li>4. Kauno rajono savivaldybės administracija</li> </ol>
<b>Projekto trukmė</b>	<ol style="list-style-type: none"> <li>1. 2025-10-02 – 2028-09-30</li> <li>2. 2021-03-09 – 2027-02-28</li> <li>3. 2025-02-19 – 2028-02-29</li> <li>4. 2025-10-13 – 2026-10-31</li> </ol>
<b>Projekto partneriai</b>	<ol style="list-style-type: none"> <li>1. –</li> <li>2. VšĮ „Vilkijos PSPC“; VšĮ „Garliavos PSPC“; VšĮ „Pakaunės PSPC“; UAB „Medgintras“; UAB „Ažuolyno šeimos sveikatos centras“; UAB „Raudondvario klinika“; VšĮ „Babtų šeimos medicinos centras“; UAB „Pilėnų klinika“; LSMU Kauno ligoninė, VšĮ „Jonučių šeimos sveikatos centras“</li> <li>3. UAB „Žaliakalnio poliklinika“, UAB „Raudondvario klinika“, VšĮ „Vilkijos PSPC“, LSMU Kauno ligoninė; VšĮ „Jonučių šeimos sveikatos centras“; VšĮ „Garliavos PSPC“; VšĮ „Pakaunės PSPC“, VšĮ „Babtų šeimos medicinos centras“, UAB „Ažuolyno šeimos sveikatos centras“</li> <li>4. VšĮ „Vilkijos PSPC“, UAB „Raudondvario klinika“, UAB „Slauga ir priežiūra“</li> </ol>
<b>Finansavimo / paramos šaltiniai</b>	<ol style="list-style-type: none"> <li>1. ES fondų ir VšĮ Vilkijos PSPC lėšos</li> <li>2. ES fondų ir LR valstybės biudžeto lėšos</li> <li>3. ES fondų ir LR valstybės biudžeto lėšos</li> <li>4. ES fondų ir VšĮ Vilkijos PSPC lėšos</li> </ol>
<b>Projekto vertė</b>	<ol style="list-style-type: none"> <li>1. 635 000,00 Eur</li> <li>2. 2 525 126,20 Eur</li> </ol>

	3. 736 395,21 Eur 4. 123 552,90 Eur
<b>Projektui savivaldybės skiriamų lėšų dalis</b>	1. Neskiriama 2. Neskiriama 3. Neskiriama 4. Neskiriama
<b>Trumpa projekto santrauka (tikslai, uždaviniai, laukiami rezultatai)</b>	1. Užtikrinti paliatyvosios pagalbos kokybišką plėtrą ir prieinamumą Kauno rajone, mažinant pacientų laukimo laiką, gerinant paslaugų efektyvumą ir užtikrinant orią bei visapusišką slaugos ir kokybišką paslaugų teikimą sunkiai sergantiems asmenims. 2. Pagerinti sveikatos priežiūros paslaugų kokybę ir prieinamumą Kauno rajono savivaldybėje. 3. Savivaldybės sveikatos centrų teikiamų paslaugų prieinamumo ir kokybės gerinimas bei asmens sveikatos priežiūros įstaigų bendradarbiavimo stiprinimas Kauno rajono savivaldybėje. 4. Pagerinti ambulatorinės slaugos paslaugos namuose kokybę ir prieinamumą Kauno rajono savivaldybėje.
<b>Asmuo kontaktams</b>	Regina Subačienė

2024 m. spalio 28 d. VšĮ Vilkijos PSPC patvirtinta LSMU rezidentūros baze Šeimos medicinos rezidentūros ciklo Šeimos medicina praktinės dalies atlikimui, vienu metu dirbant ne daugiau kaip 1 rezidentui. 2025 m. balandžio 29 d. Lietuvos Respublikos sveikatos apsaugos ministerija, Lietuvos sveikatos mokslų universitetas ir Viešoji įstaiga Vilkijos pirminės sveikatos priežiūros centras sudarė valstybės biudžeto lėšų panaudojimo sutartį. Per 2025 metus du rezidentai atliko Šeimos medicinos ciklo rezidentūros profesinės veiklos praktiką pagal rezidentūros studijų programą VšĮ Vilkijos PSPC.

## 9. DUOMENYS APIE VIEŠOSIOS ĮSTAIGOS IŠLAIDAS VADOVO DARBO UŽMOKESČIUI IR KITOMS VIEŠOSIOS ĮSTAIGOS VADOVO IŠMOKOMS

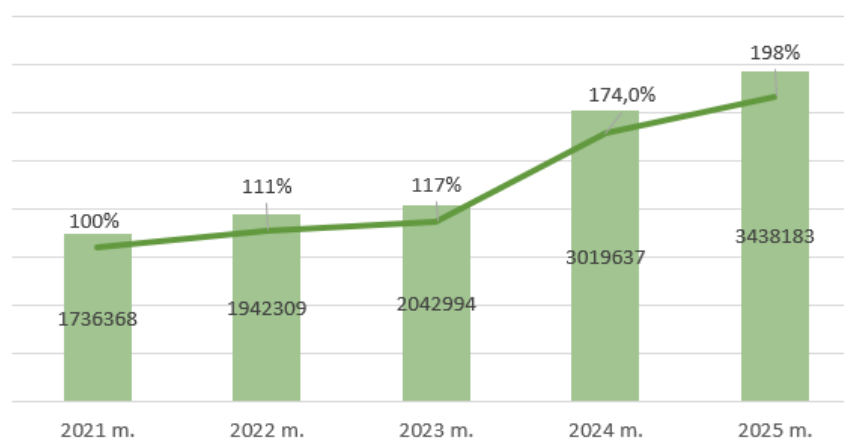
Eil. Nr.	Patirtų išlaidų pavadinimas	2025 m.	2024 m.	Pokytis (+/-)	
		Suma, Eur	Suma, Eur	Suma, Eur	Proc.
1.	Priskaičiuotas vadovo darbo užmokestis	83786,00	70366,00	13420,00	+19,07
2.	Kitos išmokos įstaigos vadovui	-	-	-	-

## 10. KITA INFORMACIJA

### 10.1. 2025 m. įstaigos darbuotojų vidutinis darbo užmokestis vienam etatui

Eil. Nr.	Pareigos	2025 m.	2024 m.	Pokytis (+/-)	
		Suma, Eur	Suma, Eur	Suma, Eur	Proc.
1.	Šeimos gydytojai	5915	4913	1002	+20,40
2.	Vidaus ligų gydytojai	3973	3900	73	+1,88
3.	Odontologai	3950	3900	50	+1,29
4.	Medicinos gydytojas	3881	3772	109	+2,90
5.	Visi gydytojai	4590	4510	80	+1,78
6.	Slaugytojai	2438	2341	97	+4,15

Darbo užmokesčio fondo dinamika



Direktorius

Danas Bortkevičius

Rengėjai:

Gintarė Misevičienė, el. p. [gintare.miseviciene@vilkijospspc.lt](mailto:gintare.miseviciene@vilkijospspc.lt), tel. +370 699 31441

Simona Subačiūtė, el. p. [simona.subaciute@vilkijospspc.lt](mailto:simona.subaciute@vilkijospspc.lt)

**INFORMACIJA APIE VADOVAUJAMAS PAREIGAS EINANČIŲ ASMENŲ  
ATLYGINIMĄ PER ATASKAITINIUS METUS**

Eur, ct

Eil. Nr.	Pareigų (pareigybės) pavadinimas	Bazinis atlyginimas	Priemokos	Priedai	Premijos	Kitos išmokos	Iš viso
		1	2	3	4	5	6 = 1 + 2 + 3 + 4 + 5
1.	Direktorius	67440,00		13488,00	2858,00		83786,00
2.	Vyr. finansininkas	53170,00		15592,00	2023,00		70785,00

**INFORMACIJA APIE REIŠMINGUS SANDORIUS**

Eil. Nr.	Sandorio šalis				Sandorio objektas	Suma, Eur
	Pavadinimas	Kodas	Registras	Adresas		
1.	-	-	-	-	-	-
					Iš viso	-

VšĮ Vilkijos PSPC per 2025 m. reikšmingų sandorių nesudarė.

**INFORMACIJA APIE SANDORIUS SU SUSIJUSIOMIS ŠALIMIS**

Eil. Nr.	Susijusi šalis					Sandorio objektas	Suma, Eur
	Pavadinimas	Kodas	Registras	Adresas	Santykių pobūdis		
1.	-	-	-	-	-	-	-
						Iš viso	-

VšĮ Vilkijos PSPC per 2025 m. sandorių su susijusiomis šalimis nesudarė.