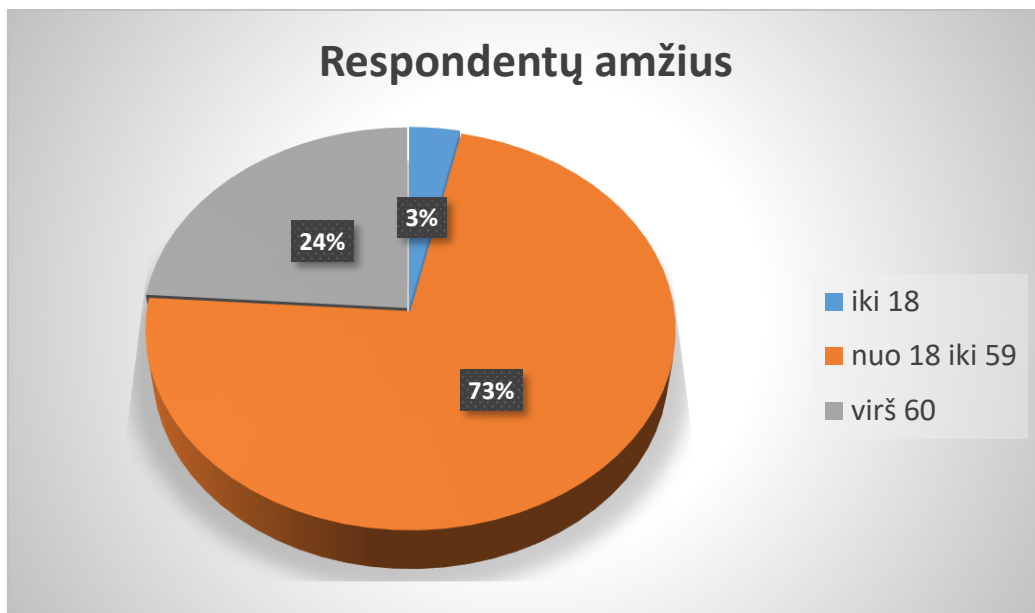
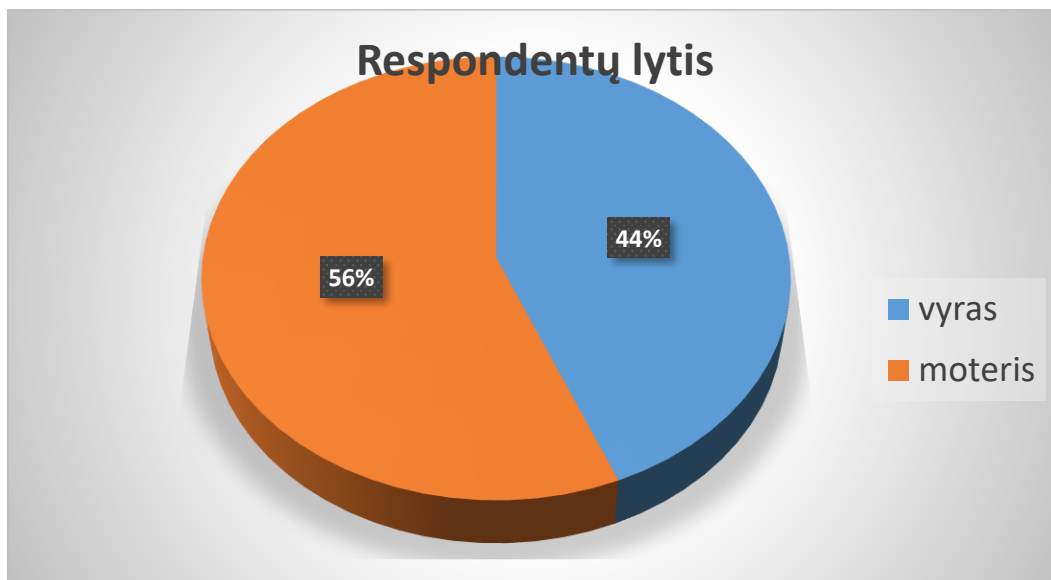


Pacientų 2022 m. apklausų apibendrinimas. Apklausoje dalyvavo 443 respondentai.

Socialinė padėtis:

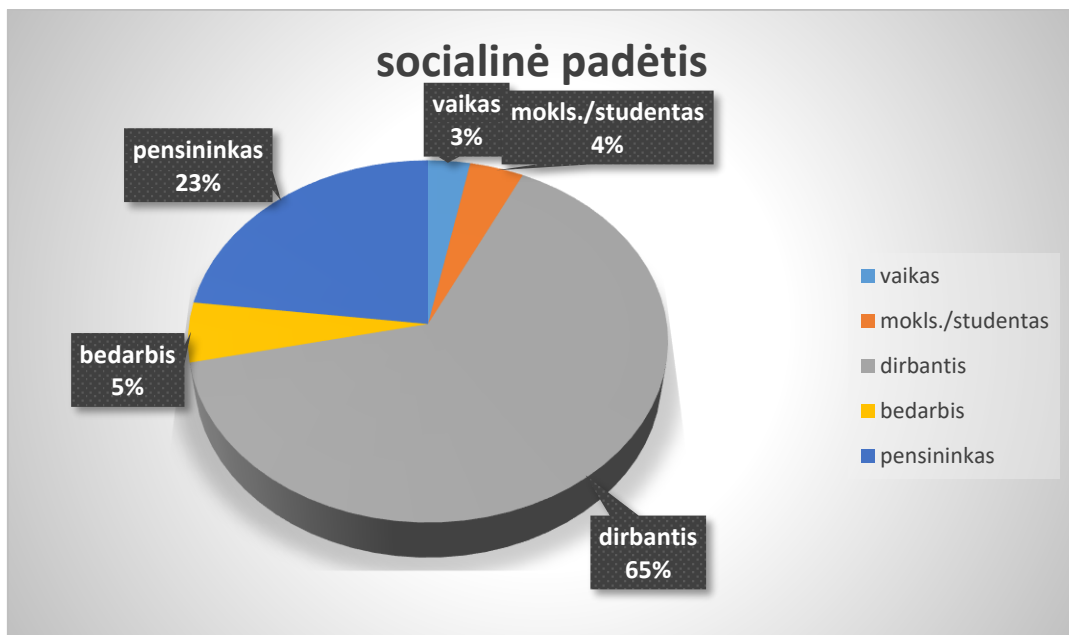


73 proc. apklaustųjų buvo nuo 18 iki 59 metų amžiaus, 24 proc. virš 60 metų, bei 3 proc. iki 18 metų. (į anketą atsakė tėvai arba globėjai).



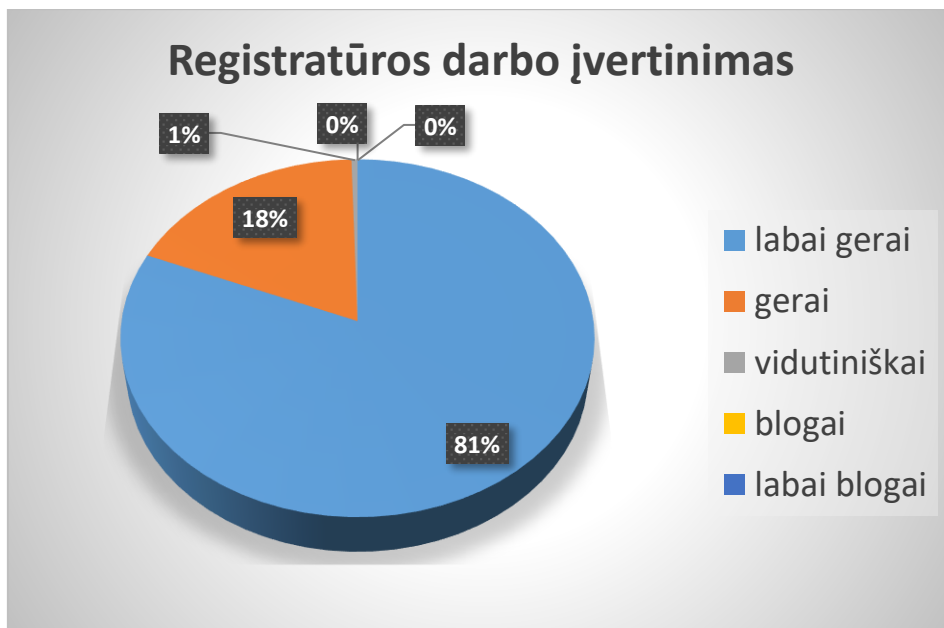
Iš jų 56 proc. moterų ir 44 proc. vyrų.

Socialinė padėtis:



Didžioji dauguma apklaustųjų (65 proc.) buvo dirbantys, pensijinio amžiaus 23 proc.

Registratūros darbo įvertinimas:



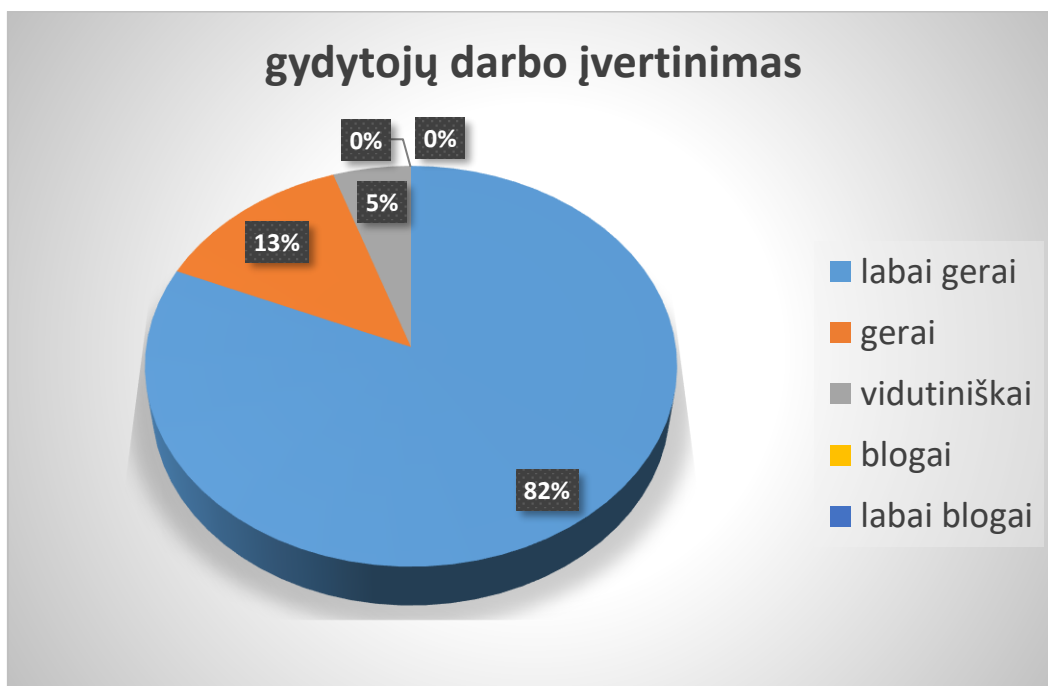
Didžioji dauguma respondentų (81 proc.) registratūros darbą įvertino labai gerai, 18 proc. apklaustųjų – gerai.

Slaugytojų darbo įvertinimas:



84 proc. apklaustųjų slaugytojų darbą įvertino labai gerai, 15 proc. – gerai, nepatenkintu darbu įvertinimų nebuvo.

Gydytojų darbo įvertinimas



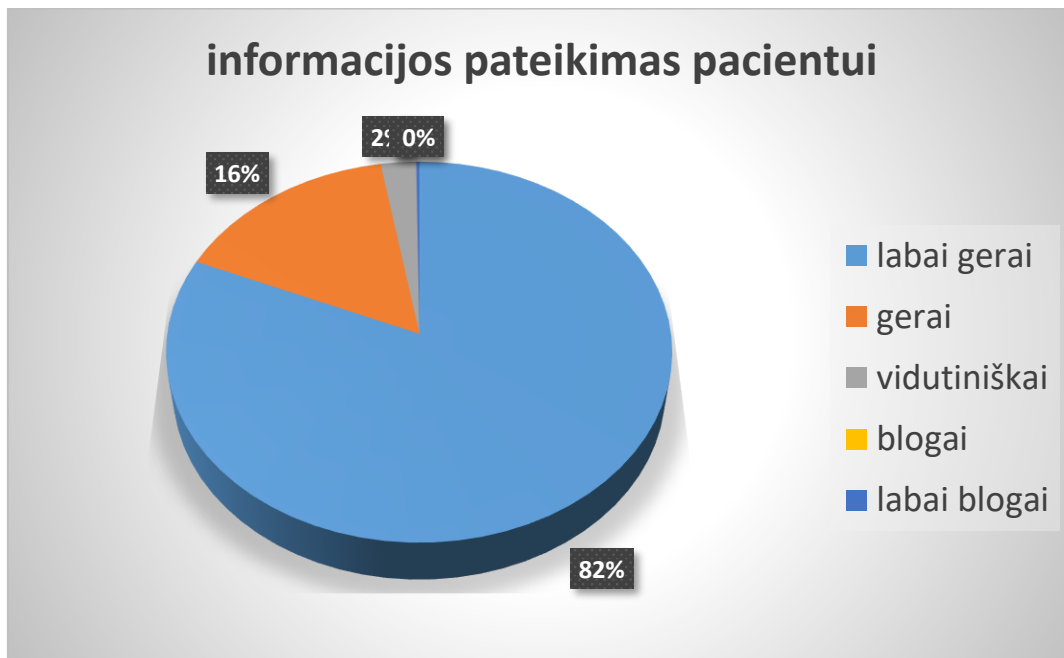
82 proc. respondentų gydytojų darbą įvertino labai gerai, 13proc. – gerai., 5 proc. - vidutiniškai

Gydytojų odontologų darbo įvertinimas:



Pusė (52 proc.) apklaustųjų odontologų darbą įvertino labai gerai, 22 proc. – gerai, 20 proc. – vidutiniškai, 6 proc. apklaustųjų mano, kad paslaugos suteikiamos blogai arba labai blogai

Informacijos pateikimas pacientui



Didžioji dauguma (82 proc.) teigia, kad informacija apie paciento sveikatą, tyrimus ir pan. buvo pateikta labai gerai, 16 proc. – gerai, bei 2 proc. mano kad informacija buvo suteikta vidutiniškai.

Įstaigos rekomendacija draugams ir pažįstamiems



79 proc. Apklaustųjų teigia, kad tikrai taip įstaigą rekomenduotų savo draugams ir pažįstamiems, 19 proc. – galbūt, 2 proc. Respondentų – abejoja.